

# マイナポイントの申込方法

Android版

## 準備 - スマートフォンの準備

マイナポイントアプリに対応したスマートフォンを準備します。

スマートフォンに「マイナポイント」アプリをインストールしてください。※1、※2、※3

※1 Google Playで「マイナポイント」アプリと検索の上、インストールしてください

※2 動作環境以外では、マイナポイントアプリをインストールすることができません。予め、端末の機種やOSのバージョンをご確認ください

※3 マイナンバーカードの読み取りには、予めスマートフォンのNFC機能を有効化する必要があります

動作環境

- スマートフォン  
Android 6 ~ かつ、  
マイナポイントアプリ対応スマートフォン

「マイナポイントアプリ対応スマートフォン一覧」にあてはまる機種を準備

<https://mynumbercard.point.soumu.go.jp/nfclist/>

マイナポイント  
アプリ対応  
スマートフォン  
一覧はこちら



マイナポイントアプリの  
インストールはこちら



## マイナポイントの申込方法

- 1 マイナポイントアプリを起動し、「申込む」をクリックします。  
画面遷移後、「はじめる」をクリックします。



- 2 利用者証明用パスワード(数字4桁)※4を入力し、「OK」をクリックします。マイナンバーカードの上にAndroidをぴったりと当て、手順③の操作画面が出るまで、動かさずにしばらくお待ちください。※5



※4 マイナンバーカードの申請時、若しくは受取時にご自身で設定した数字4桁です

※5 本パスワードは3回連続で間違えるとロックされますのでご注意ください。  
ロックした場合は市区町村窓口にてパスワードの初期化を申請してください

- 3 キャンペーン選択画面から、申込むキャンペーンをすべて選択します。  
その後、「選んで次へ」をクリックします。



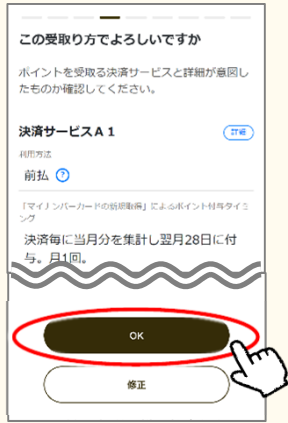
- 4 受取り方選択画面から、ポイントを受取る決済サービスをクリックします。  
※ 検索ボックスに決済サービス名称等キーワードを入力することで、ポイントを受取る決済サービスの検索も可能です。※6



※6 既に申込み済のキャンペーンがある場合、手順④は表示されず、手順⑤に移移します。

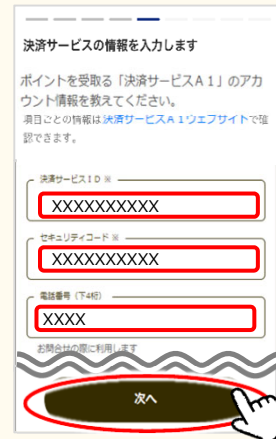
## マイナポイントの申込方法

- 5** マイナポイントを受取る決済サービスと詳細を確認し、「OK」をクリックします。※1 ※2




- ※1 既に申込み済のキャンペーンがある場合、手順④は表示されず、手順⑤に遷移します。
- ※2 マイナポイント第一弾で申込済の方は、ポイントを受取る決済サービスを再検索することができます。「修正」をクリックし手順④を参考に決済サービスを選択します。

- 6** ポイントを受取る決済サービスの情報を入力し、「次へ」をクリックします。※3 ※4



- ※3 既に申込み済のキャンペーンがある場合、既に申込み済の決済サービス情報が一部入力された状態で表示されます。
- ※4 決済サービスごとに入力する情報の項目は異なります。

- 7** 申込内容に誤りがないか確認した後、「確認して次へ」をクリックします。マイナポイント利用規約を確認した後、「同意して申込み」をクリックします。※5



- ※5 マイナンバーカードの健康保険証としての利用申込みを行う場合、「同意して次へ」をクリックし、健康保険証としての利用規約（マイナポータル利用規約）を確認した後、「同意して申込み」をクリックします。

- 8** 「申込を完了しました。」というメッセージが表示されたら、申込手続は完了です。※6



- ※6 申込完了画面に「公金受取口座を登録してください」というメッセージが表示された場合は、公金口座の登録が完了していません。マイナポイントを受取るためには登録が必要です。「登録をはじめる」をクリックし登録をお願いします。公金口座の登録方法は別紙7をご確認ください。

## お問合わせ

マイナポイントに関するお問合わせは、マイナポイント事業HPをご確認ください。

■ マイナポイント事業HP（よくあるご質問）

<https://faq-mynumbercard.point.soumu.go.jp/kb/ja>

マイナポイント事業HP  
(よくあるご質問)は  
こちら



マイナンバー総合フリーダイヤル **0120-95-0178**（音声ガイダンスに従って「5番」を選択してください。）  
※当該資料に記載した画面は、現時点のイメージです。最終的なデザインは変更になる可能性があります